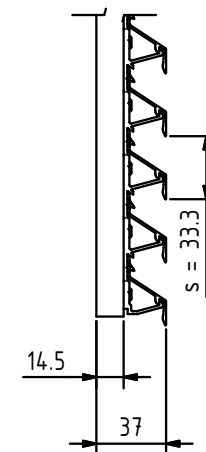
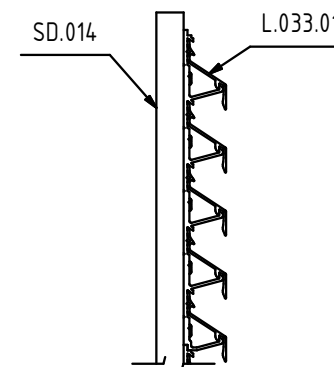



DRAUFSICHT



A-A

### LEGENDE

- L: Lamellenlänge [mm]  
d: Dilatationsfuge [mm]  
= 0,001 x L  
s: Lamellenabstand [mm]

Maximale Abmessungen in Rücksprache mit F&E Abteilung NV Renson Projects.



NV RENSON Projects  
Maalbeekstraat 6  
8790 Waregem  
Belgium  
Tel.: +32 (0)56 62 71 07  
Fax : +32 (0)56 62 71 47  
www.renson.eu

### VERTIKAL STARR

TYPE: LINIUS

SUBTYPE: LAMELLENWAND

UMSCHREIBUNG: L.033.01 + SD.014

PRODUKT FICHE

FICHE N°

VV-L-1.4505

VERSION

V.02

Skale:  
1/4

Orig. format:  
A4

Diese Zeichnung ist Eigentum von NV RENSON PROJECTS und darf nicht kopiert und nicht an Dritte gezeigt werden ohne Zustimmung.

S:\RD-Projects\CAD\91\_ProductFiches\NV\VV\VV-L-1\VV\_L\_1\_4505-DUIdw